



masterpass

Với quicker, trả tiền cho trường rất dễ dàng, hãy thử Qkr! ngay hôm nay

Giới thiệu Qkr! (đọc là quicker) của Mastercard, cách bảo đảm và rất an toàn để đặt và mua hàng trong trường qua điện thoại vào lúc và nơi thuận tiện cho quý vị.

Với Qkr! Quý vị có thể:

- Đặt và trả tiền cho thức ăn bán tại trường mà không phải trả tiền mặt
- Đặt mua những mặt hàng bán tại trường
- Xem biên lai trên ứng dụng và gửi biên lai tới điện thư nếu cần.



## Bắt đầu sử dụng rất dễ dàng - hãy thử ngay hôm nay

**Step 1 Tải Qkr!** xuống Android hay iPhone hoặc tải ứng dụng iPhone nếu có iPad.



### Step 2 Đăng Ký

Chọn "Australia" là nước thường trú

Nếu có đặt mua hàng trước kia, hãy chọn tên trường qua "previous Location"

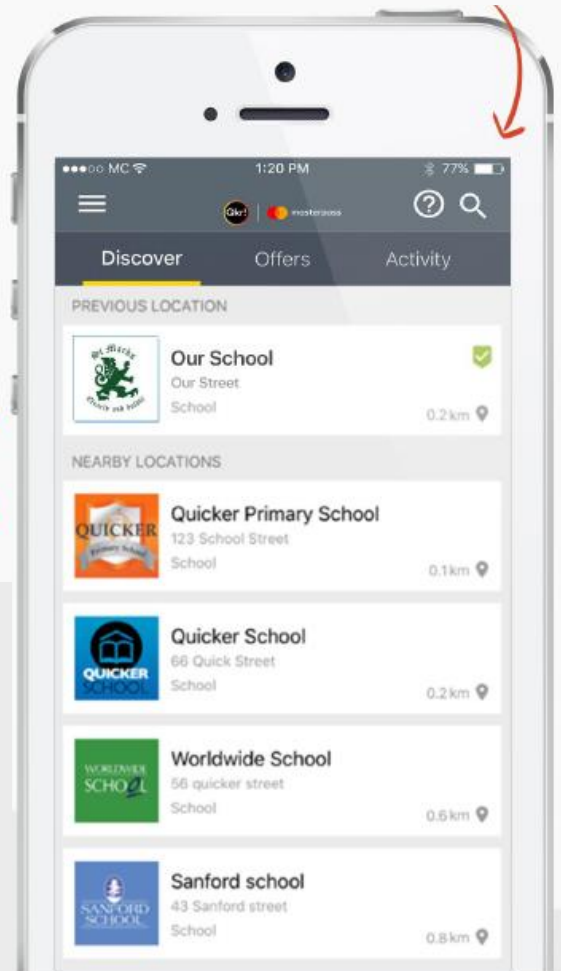
### Step 3 Tìm tên trường

Tên trường sẽ hiện trên "Nearby Locations" nếu ở 10km gần trường

Nếu ở trong vòng 10km gần trường, hãy chọn tên trường qua "Nearby Locations"

### Step 4 Đăng ký

Khi sử dụng lần đầu tiên, sẽ được nhắc điền chi tiết của học sinh để đặt hàng và trả tiền.





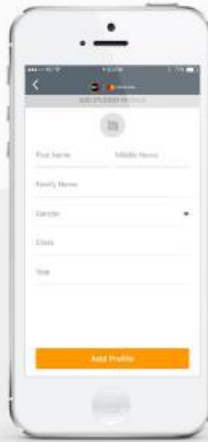
masterpass

## Điền chi tiết học sinh trong Hồ Sơ

Chọn "Add student profile"



Điền chi tiết của mỗi học sinh



## Order meals

Chọn thực đơn



Nhấn vào đây để xem biên lai hay hủy bỏ hàng đặt mua



Chọn ngày đặt hàng cho mỗi em

Nhấn "Repeat order" nếu muốn mua hàng giống tuần trước



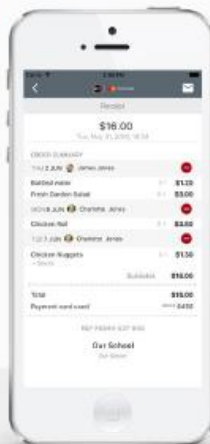
Nhấn để thay đổi ngày đặt hàng

Nhấn để thay đổi tên học sinh

Nhấn "Checkout" để hoàn tất và trả tiền

## Trả Tiền

Có thể cộng thêm 5 thẻ



Khi trả tiền, hãy chọn thẻ muốn dùng

Trả với thẻ nhà trường công nhận

Khi trả xong, có thể trở lại trang chủ hay coi biên lai